


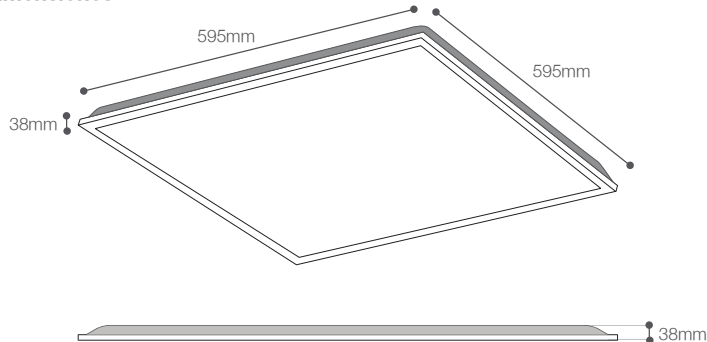
Panel LED Backlit para adosar

Paneles LED- Iluminación Comercial

84-302/LED/48W/60K | 146391 | T001-L004-F013-S001 | 7750902115441



Dimensiones



Datos técnicos

Potencia	48W
Temp.de color	6000K
Lúmenes	4320Lm
Eficiencia	90Lm/W
Voltaje	170-265V
Frecuencia	50-60Hz
Indice de protección	IP20
Factor de potencia	0,9
CRI	80
Tiempo de vida	30,000 h.

Descripción

Luminaria tipo Panel LED 48W con tecnología Backlit que brinda iluminación homogénea. Diseñado para proporcionar agradable confort visual. Tecnología que permite mayor eficiencia y tiempo de vida.

Características de la Luminaria

- Material cuerpo: Aluminio + Acero
- Material difusor: Polipropileno
- Acabado: Blanco Mate

-Dimensiones cuerpo: 595x595x38mm

-Colores: Blanco

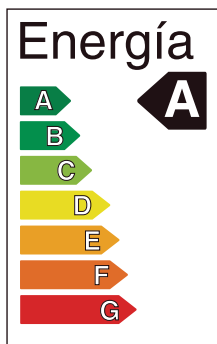

Usos

- Espacios Comerciales
- Residenciales
- Oficinas

Atributos

- Encendido instantáneo
- Libre de mercurio
- Baja emisión de calor
- Protección medio ambiente

Certificaciones:



IMPORTANTE:

INDISPENSABLE PARA UN BUEN FUNCIONAMIENTO CONTAR CON LÍNEA FASE Y NEUTRO (EN CABLEADO) DE NO SER ASÍ SE ACORTARÁ EL TIEMPO DE VIDA ÚTIL DE LA LUMINARIA, PRESENTARÁ PARPARDEO O NO SE APAGARÁ AL 100%.